












RECURSOS DESCARGABLES		
Título del material	Descripción	
Organización temporal		Ejemplos sobre marcadores temporales.
Sistemas de trabajo de izquierda a derecha		Explicación visual del sistema de trabajo por bandejas.
Evaluación de nivel de abstracción		Pasos para evaluar el nivel de abstracción del niño, a través de tareas de emparejamiento, antes de implantar una ayuda visual.
Los apoyos visuales en contextos naturales		Taller realizado en la escuela de familias de nuestro centro. Varios papás cuentan cómo han implantado sistemas de estructura espacial y temporal en el hogar.
Taller básico de elaboración de ayudas visuales		Taller impartido en el II Congreso Nacional de Sistemas aumentativos de comunicación, septiembre 2009 Zaragoza. Ver apartado "Uso de los apoyos visuales en la anticipación".
Clasificando		Enseñando sistema de trabajo: clasificación atendiendo a características de los objetos (color y forma).
Emparejando		Enseñando sistema de trabajo: emparejamiento imagen con imagen atendiendo a contenido y color.
Materiales de clasificación		Fotografías a materiales de clasificación y emparejamiento.
Claridad visual		Material de ejemplo para el trabajo de habilidades lógico-matemáticas.