






MATERIALES COMERCIALES Y/O DE LIBRE DISTRIBUCIÓN	
MATERIAL	DESCRIPCIÓN
<p>Dimodimage</p> 	<p>Taller organizado en cinco etapas progresivas que van desde la palabra a la frase, especialmente concebido para crear situaciones de lenguaje en pequeños grupos.</p> <p>Material del catálogo de www.nathan.fr</p>
<p>Álbumes de fotografías 1, 2, 3, 4, 5, 6</p> 	<p>35 imágenes de gran tamaño (15 x 12 cm) sobre temas diversos dependiendo del número de caja del que se trate. Recogen el vocabulario más habitual de los entornos escolares.</p> <p>Material del catálogo de www.nathan.fr</p>
<p>Mural con bolsillos</p> 	<p>Panel en que se pueden colocar palabras, pictogramas, fotografías... para hacer frases.</p> <p>Material del catálogo de www.nathan.fr</p>



Trastorno del lenguaje expresivo

<p>Lexico</p>  <p>A blue box for the 'Lexico' game. The word 'LEXICO' is written in yellow letters on a blue background. Several cards with illustrations are shown in front of the box. The Nathan logo is visible on the right side.</p>	<p>Material para trabajar vocabulario a través de una baraja de familias.</p> <p>Material del catálogo de www.nathan.fr</p>
<p>Juego de familias de palabras</p>  <p>A blue box for the 'Jeu des familles mots' game. It features several cards with illustrations of animals and objects. The Nathan logo is at the bottom left.</p>	<p>Juego para hacer frases de sujeto + verbo intransitivo sujeto + verbo transitivo + objeto, a través de la creación de familias de palabras.</p> <p>Material del catálogo de www.nathan.fr</p>
<p>Juego de lenguaje</p>  <p>A blue box for the 'Jeu de langage 2' game. It shows a board with a grid of illustrations and a frog character. The Nathan logo is on the left side.</p>	<p>Similar al anterior, pero añadiéndole vocabulario referido a conceptos espacio-temporales y adjetivos.</p> <p>Material del catálogo de www.nathan.fr</p>
<p>Hablamos con Ploum</p>  <p>A collection of cards featuring the character Ploum, a yellow bear, and various scenes. The cards are arranged in a grid.</p>	<p>64 escenas de la vida de Ploum y 6 caras de expresiones diferentes para facilitar la expresión oral de los niños.</p> <p>Material del catálogo de www.nathan.fr</p>
<p>Maxilotos</p>  <p>A collection of cards showing everyday objects: a bottle, a sponge, toothbrushes, a comb, a stack of clothes, and a ring. The cards are arranged in a grid.</p> <p>Vida Cotidiana</p>	<p>Maxilotos en gran formato, fáciles de manipular, referidos a temas familiares mediante fotografías.</p> <p>Material del catálogo de www.nathan.fr</p>



Animales



Colores



El cuerpo



Acciones cotidianas

Láminas con fotografías de verbos sencillos para iniciar un trabajo en este campo.

Material del catálogo de www.therapeuticresources.com

Pragma



Aunque está pensado para el trabajo de la función referencial, también podemos usarlo con el objetivo de que los alumnos realicen frases en las que empleen la unión de sustantivo con adjetivo.

www.enthaediciones.com



Trastorno del lenguaje expresivo

Enséñame a hablar



Este material ha sido especialmente elaborado e ideado para dar la posibilidad al niño de expresarse creando estructuras lingüísticas de mayor o menor complejidad.